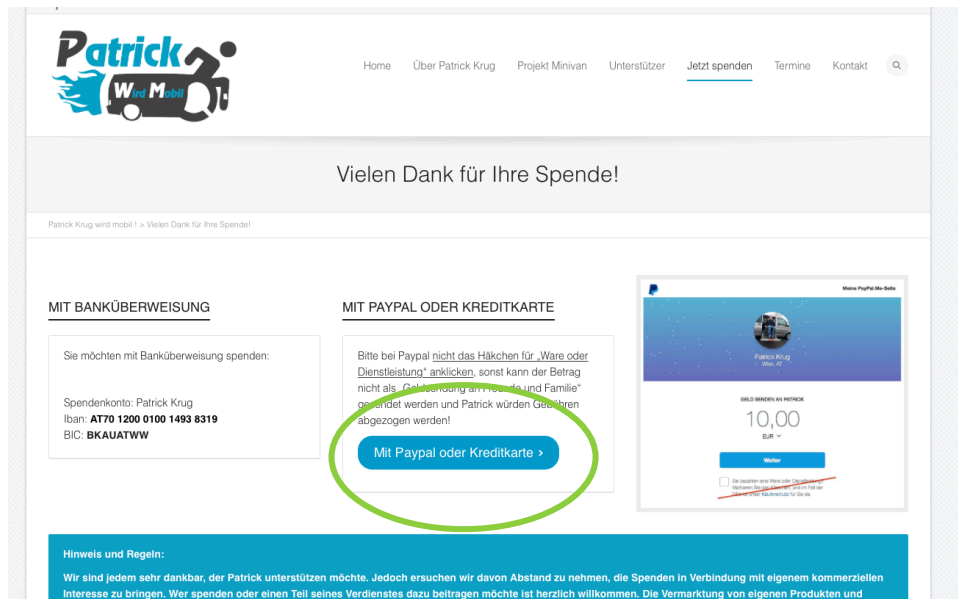
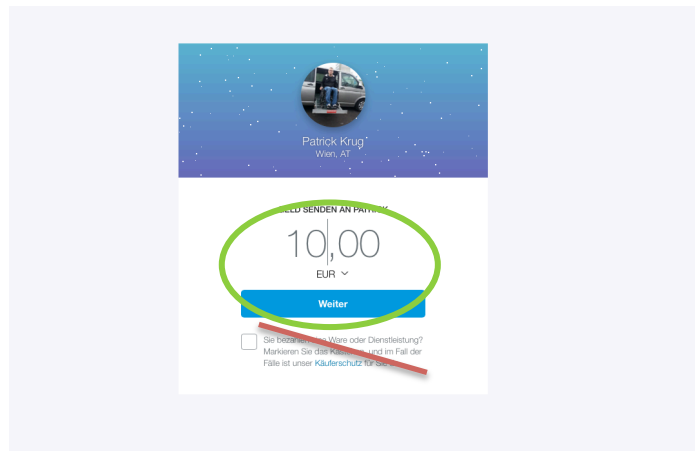


Klicken Sie auf den Link „Mit Paypal oder Kreditkarte“.

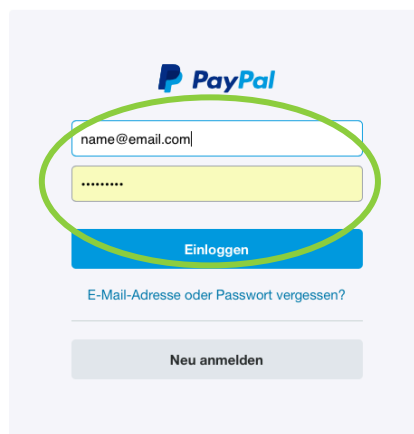


Sie werden auf die Paypal.me Seite von Patrick weitergeleitet.

Geben Sie nun Ihren gewünschten Spenden-Betrag ein und klicken auf „Weiter“. Bitte NICHT das Häkchen ankreuzen.



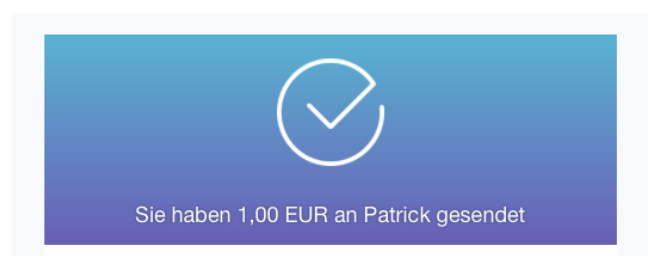
Melden Sie sich nun mit Ihrem Paypal-Account an.



Nun haben Sie die Möglichkeit eine persönliche Mitteilung (1) einzugeben und die Zahlungsweise auszuwählen. Die Kreditkartengebühren werden auch angezeigt. Wählen Sie jetzt Ihre hinterlegte Kreditkarte (2) und klicken Sie „Zahlung jetzt senden“ (3).

The screenshot shows the PayPal donation confirmation interface. At the top, there is a circular profile picture of a person. Below it, the text reads "SIE SENDEN AN PATRICK" followed by the amount "10,00" and the currency "EUR". A green circle labeled "1" highlights the text input field for a message, which contains the placeholder "+ Mitteilung eingeben (optional)". Below this, another green circle labeled "2" highlights the payment method selection area, which shows "Sie zahlen mit" followed by "Visa x-8039" and "10,69 EUR", with a note "Enthält 0,69 EUR Gebühren" and a link "Zahlungsquelle ändern". A third green circle labeled "3" highlights the blue button at the bottom that says "Zahlung jetzt senden".

Schon fertig!



Herzlichen Dank für Ihre Spende!